






E1はサーボホーンをとめるための両面テープです。



切れ目に
㊟をさしこむ

㊟をつける

㊟をつける

-  切り取り線
-  たにおり
-  接着位置

-  うらめん
裏面に両面テープ
-  おもてめん
表面に両面テープ

-  両面テープの接着先(裏)
-  両面テープの接着先(表)

方眼用紙の線がある側が表面
(組み立てると紙の表面が箱の内側になります。)



組立資料

<https://sedu.link/tbox-inst>